

Содержание

№ 7

Ежемесячный финансовый журнал
Издается с июля 1997 года

Собственник:

ТОО «Журнал «Банки Казахстана»

Редакционная коллегия:

Баишев Б. (председатель),
Абишев. А., Абдраев А. (Киргизия),
Айманова Л., Акпеисов Б., Арупов А.,
Арыстанов А., Аханов С.,
Ахмадов В. (Азербайджан),
Байтоков М., Жуйриков К.,
Мельников В., Попов В. (США),
Ниязбекова Ш. (Россия),
Сарыбаев А. (Киргизия),
Садвакасова А., Сапарбаев А.,
Степаненко Д. (Белоруссия),
Тасбулатова А., Хубиев К. (Россия),
Хадури Н. (Грузия)

Главный редактор:

Марат Байтоков

Дизайн, верстка номера:

Нурзат Раймулова

На обложке фото

Марата Байтокова

Отпечатано в типографии
ТОО «Print House Gerona»
г. Алматы, ул. Помяловского, 29 А/1.
Тираж до 1000 экземпляров.

Издание перерегистрировано
Министерством культуры, информации
и общественного согласия Республики
Казахстан 11 августа 1999 года.

Свидетельство № 826-Ж.

Полное или частичное воспроизведение
или размножение каким бы то ни было
способом материалов, опубликованных
в настоящем издании, допускается
только с разрешения журнала «Банки
Казахстана». Ответственность
за содержание рекламы несет
рекламодатель. Точка зрения редакции
не всегда совпадает с мнением авторов
статей, публикуемых в журнале.
Цена договорная.

Подписной индекс 75692.

Адрес: 050000, г. Алматы,
ул. Панфилова, 98, БЦ «Old Square»,
блок А, кабинет №518.

Тел. 8(727) 970 71 97, 8(747) 120 19 04
e-mail: bankaz@bk.ru, www.abrk.kz

НАЦИОНАЛЬНЫЙ БАНК РК

- 2 *О ситуации на финансовом рынке*
- 7 *О повышении базовой ставки до 9,25%*
- 8 **Акылжан Баймагамбетов:** *Что заставило Нацбанк повысить базовую ставку*
- 11 *Финансовые показатели банков второго уровня по состоянию на 01.07.2021 г.*

АГЕНТСТВО РК ПО РЕГУЛИРОВАНИЮ И РАЗВИТИЮ ФИНАНСОВОГО РЫНКА

- 12 *Обзор банковского сектора Республики Казахстан Июнь 2021 года*

МНЕНИЕ

- 18 *Риски растущей рыночной концентрации*
/ **Ярослав Лисоволик**

БАНКОВСКИЙ СЕКТОР

- 21 *Краткий обзор ликвидности банковского сектора Казахстана*
/ **Ханбеков Т. Р.**

ИНТЕРВЬЮ

- 25 *Инфляция и «величайшая угроза» для Америки*
/ **Ларри Саммерс**
- 28 *Финансовые пирамиды все чаще появляются в соцсетях*
/ **Валерий Лях**

МНЕНИЕ

- 31 *Вернётся ли инфляция?* / **Марек Домбровски**

КИБЕРРИСКИ

- 35 *Количество кибератак в РК выросло на 20% за год*

МЕЖДУНАРОДНЫЙ БАНКОВСКИЙ СОВЕТ

- 36 *СБОРНИК АНАЛИТИЧЕСКИХ МАТЕРИАЛОВ МБС*
Малые банки в контексте развития финансовых услуг и технологий



О ситуации на финансовом рынке

1. Инфляция и инфляционные ожидания

По данным Бюро национальной статистики Агентства по стратегическому планированию и реформам Республики Казахстан, в июне 2021 года инфляция составила 1,1% (в июне 2020 года – 0,4%).

Годовая инфляция сложилась на уровне 7,9% (в декабре 2020 года – 7,5%). В структуре инфляции цены на продоволь-

ственные товары в годовом выражении повысились на 10,6%, непродовольственные товары – на 6,9%, платные услуги – на 5,6%.


Снижение резервов произошло преимущественно в результате снижения цены на золото из-за укрепления доллара США. Кроме того, была осуществлена реализация золота на 1,5 млрд долларов США по благоприятной цене в рамках исполнения опционов, ранее заключенных Национальным Банком для хеджирования части портфеля

долларов США (с начала года – на 1,7%).

Денежная база за июнь 2021 года расширилась на 5,0%. Узкая денежная база, т. е. денежная база без учета срочных депозитов банков второго уровня в Национальном Банке, расширилась на 4,3%, до 6 297,0 млрд тенге (с начала года – на 23,8%).

Денежная масса за июнь 2021 года увеличилась на 2,6% и составила 28 161,7 млрд тенге (с начала года – рост на 13,0%),

График 1. Инфляция и ожидаемая инфляция



Источник: Бюро национальной статистики Агентства по стратегическому планированию и реформам Республики Казахстан, FusionLab

В июне 2021 года количественная оценка ожидаемой через год инфляции по результатам опроса населения составила 7,3%.

2. Международные резервы и денежные агрегаты

Валовые международные резервы Национального Банка за июнь 2021 года снизились на 3,9% и составили 35,0 млрд

золота от резкого снижения его цены. За счет реализации неаллокированного золота в рамках опционных стратегий выросли активы в свободно конвертируемой валюте.

Международные резервы страны в целом, включая активы Национального фонда в иностранной валюте (57,3 млрд долларов США), по предварительным данным, на конец июня 2021 года составили 92,4 млрд долларов США.

Денежная база в июне 2021 года сжалась на 0,5% и состави-

наличные деньги в обращении увеличились на 2,1%, до 3 027,2 млрд тенге (с начала года – на 7,0%).

3. Операции Национального Банка в области денежно-кредитной политики

26 июля 2021 года Национальный Банк принял решение установить базовую ставку на уровне **9,25%** годовых с процентным коридором +/- **1,00** п.п.

Индикатор TONIA^[1], который является таргетируемой (целевой) ставкой при проведении

операций денежно-кредитной политики на денежном рынке, в июне 2021 года формировался внутри процентного коридора. В июне 2021 года средневзвешенное значение TONIA составило 8,3% годовых (в мае 2021 года – 8,1%).

Инструменты денежно-кредитной политики. На конец июня 2021 года отрицательное сальдо операций Национального Банка (открытая позиция Национального Банка) на денежном рынке составило 5,4 трлн тенге.

ведено 6 аукционов на общую сумму 2 164,0 млрд тенге, в том числе 4 аукциона по размещению 1-месячных нот на сумму 1 532,6 млрд тенге (средневзвешенная доходность – 9,00%), 1 аукцион по 3-месячным нотам на сумму 531,4 млрд тенге (доходность – 9,15%), 1 аукцион по полугодовым нотам на сумму 100 млрд тенге (доходность – 9,14%).

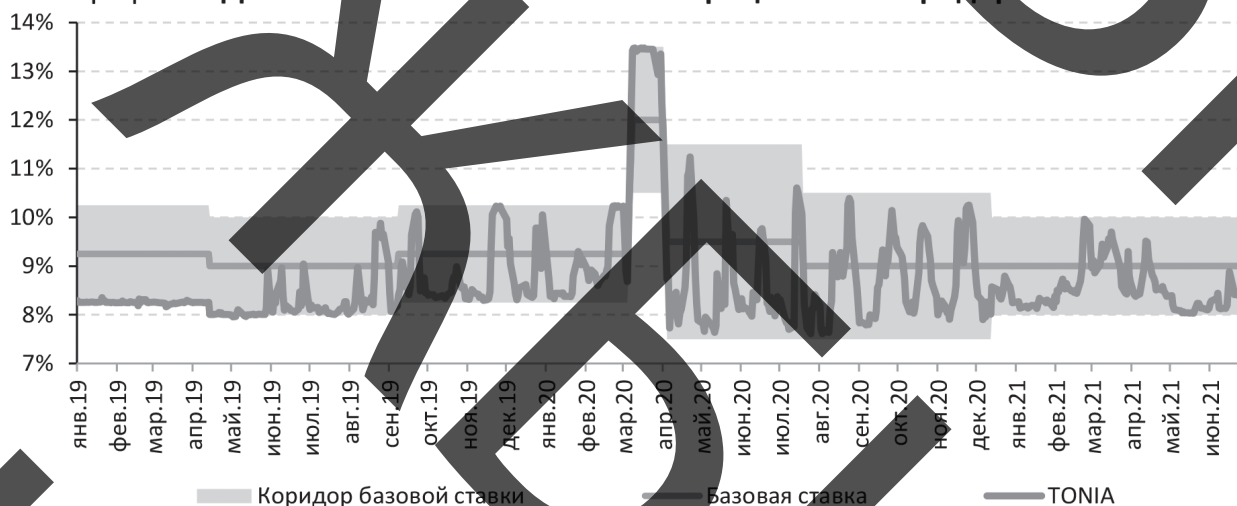
Объем погашения краткосрочных нот Национального Банка за июнь 2021 года составил 2 121,4 млрд тенге.

и составил 9 994,9 млрд тенге^[2]. На конец июня кривая доходности^[3] продемонстрировала снижение доходности в сегменте до 4 лет, при этом в сегменте выше 4 лет наблюдалось повышение доходности по сравнению с уровнем конца мая 2021 года.

5. Валютный рынок

В июне 2021 года биржевой обменный курс тенге изменялся в диапазоне 425,64 – 428,80 тенге за доллар США. На конец июня 2021 года биржевой курс тенге к доллару США составил

График 2. Динамика базовой ставки и ее процентного коридора



Объем открытой позиции Национального Банка по операциям прямого репо составил 85,7 млрд тенге.

Объем банковских депозитов в Национальном Банке составил 197,3 млрд тенге. Объем ликвидности, изымаемый посредством депозитных аукционов, составил 1 688,0 млрд тенге.

Объем краткосрочных нот в обращении на конец июня 2021 года составил 3 474,7 млрд тенге, увеличившись за месяц на 9,5%.

В июне 2021 года было про-

4. Государственные ценные бумаги Министерства финансов Республики Казахстан

В июне 2021 года Министерство финансов Республики Казахстан осуществило размещение долгосрочных (МЕУКАМ) государственных ценных бумаг на сумму 139,2 млрд тенге. Всего в июне 2021 года было размещено 11 выпусков облигаций, на которых были размещены государственные ценные бумаги со сроками до погашения от 2 до 14 лет. Средневзвешенная доходность по ним составила от 9,60% до 10,70% годовых.

Объем ценных бумаг Министерства финансов Республики Казахстан в обращении в июне 2021 года увеличился на 1,1%

427,31 тенге за доллар, укрепившись за месяц на 0,3%.


Общий объем операций по валютной паре «тенге – доллар США» за месяц составил 14,1 млрд долларов США, в том числе объем биржевых торгов на Казахстанской фондовой бирже – 3,2 млрд долларов США, объем операций на внебиржевом валютном рынке – 11,0 млрд долларов США. В общем объеме операций на внебиржевом рынке доля одного дочернего банка составила 69,6%, или

¹ Средневзвешенное значение доходности операций однодневного репо с ценными бумагами корзины ГЦБ с отсечением 5% сделок с наименьшей и наибольшей доходностью.

² ГЦБ в обращении в тенге (без учета ГЦБ в иностранной валюте).

³ Для построения кривой доходности была применена методика определения функции доходности государственных ценных бумаг Республики Казахстан, опубликованная на официальном сайте Казахстанской фондовой биржи.

График 3. Изменение безрисковой кривой доходности



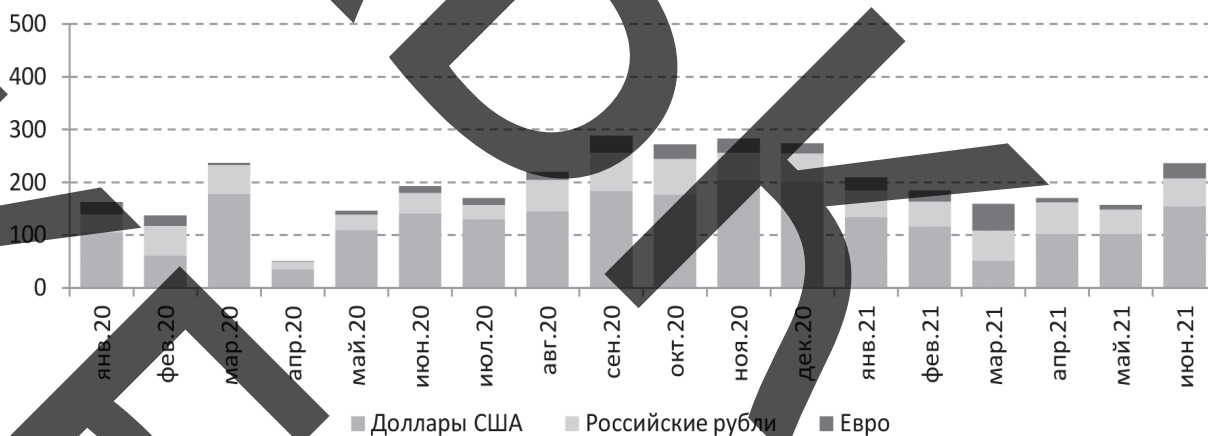
7,6 млрд долларов США (в мае 2021 года – 66,3%, или 5,7 млрд долларов США), что было связано с хеджированием им собственного капитала от валютных рисков. Данные операции проводятся внутри банковской группы и не влияют на соотношение спроса или предложения

объем расходов был направлен на покупку долларов США – 65,1%, или 154,3 млрд тенге, российских рублей – 22,4%, или 53,1 млрд тенге, евро – 12,3%, или 29,2 млрд тенге. В разбивке по видам валют расходы на покупку долларов США за месяц выросли на 49,5% (на 9,0% г/г), на покупку евро – в 3,4 раза (в

Объем депозитов в национальной валюте за месяц увеличился на 2,5%, до 15 843,3 млрд тенге, в иностранной валюте – на 3,0%, до 9 291,3 млрд тенге. Уровень долларизации на конец июня 2021 года составил 37,0% (в декабре 2020 года – 37,3%).

Депозиты юридических лиц

График 4. Динамика нетто-продаж наличной иностранной валюты обменными пунктами, млрд тенге



иностранной валюты на внутреннем валютном рынке.

В июне 2021 года население купило на нетто-основе наличную иностранную валюту на сумму, эквивалентную 237 млрд тенге. По сравнению с предыдущим месяцем данные расходы увеличились на 50,6% (в мае 2021 года – 157,3 млрд тенге), в сравнении с аналогичным периодом 2020 года (193,4 млрд тенге) объем нетто-покупок увеличился на 22,5%. Основной

2,3 раза г/г), на покупку рублей – на 17,0% (на 37,5% г/г).

6. Депозитный рынок

Объем депозитов резидентов в депозитных организациях на конец июня 2021 года составил 25 134,6 млрд тенге, увеличившись за месяц на 2,7%. Депозиты юридических лиц выросли за месяц на 2,0%, до 12 936,8 млрд тенге, депозиты физических лиц – на 3,3%, до 12 197,8 млрд тенге.

в национальной валюте в июне 2021 года увеличились на 1,4%, до 7 874,9 млрд тенге, в иностранной валюте – на 3,1%, до 5 061,9 млрд тенге (39,1% от депозитов юридических лиц).

Депозиты физических лиц в тенге выросли на 3,6%, до 7 968,3 млрд тенге, в иностранной валюте – на 2,9%, до 4 229,4 млрд тенге (34,7% от депозитов физических лиц).

Объем срочных депозитов составил 17 040,1 млрд тен-

ге, увеличившись за месяц на 1,1%. В их структуре вклады в национальной валюте составили 10 884,2 млрд тенге, в иностранной валюте – 6 155,9 млрд тенге.

Средневзвешенная ставка вознаграждения по срочным депозитам в национальной валюте небанковских юридических лиц в июне 2021 года составила 7,3% (в июне 2020 года – 7,6%), по депозитам физических лиц – 8,6% (9,9%).

7. Кредитный рынок

Объем кредитования банками экономики на конец июня 2021 года составил 15 721,5 млрд тенге, увеличившись за месяц на 0,5%. Объем кредитов юридическим лицам снизился на 3,5%, до 7 169,1 млрд тенге, физическим лицам увеличился на 4,2%, до 8 552,4 млрд тенге.

Объем кредитов в национальной валюте за месяц увеличился на 1,2%, до 13 792,7 млрд тенге. В их структуре кредиты юридическим лицам снизились на 3,3%, физическим лицам выросли на 4,2%. Объем кредитов в иностранной валюте уменьшился на 4,2%, до 1 928,8 млрд тенге. В их структуре кредиты юридическим лицам снизились на 4,1%, физическим лицам – на 10,7%. Удельный вес кредитов в тенге на конец июня 2021 года составил 87,7% (в декабре 2020 года – 87,0%).

Объем долгосрочных кредитов за месяц увеличился на 0,3%, до 13 457,9 млрд тенге, объем краткосрочных кредитов – на 1,6%, до 2 263,7 млрд тенге.

Кредитование субъектов малого предпринимательства за июнь 2021 года уменьшилось на 3,6%, до 2 724,7 млрд тенге (17,3% от общего объема кредитов экономике).

В отраслевой разбивке корпоративного сектора наиболее значительная сумма кредитов банками экономике приходится на такие отрасли, как промышленность (доля в общем объеме корпоративного сектора – 30,1%), торговля (21,4%), строительство (7,1%) и транспорт (6,0%).

В июне 2021 года средневзвешенная ставка вознаграждения по кредитам, выданным в национальной валюте небанковским юридическим лицам, составила 11,6% (в июне 2020 года – 11,0%), физическим лицам – 16,6% (16,9%).

8. Платежные системы

По состоянию на 1 июля 2021 года на территории Республики Казахстан функционируют 19 платежных систем, в том числе платежные системы Национального Банка, системы денежных переводов, системы платежных карточек.

За июнь 2021 года через платежные системы Национального Банка (Межбанковскую систему переводов денег и Систему межбанковского клиринга) было проведено 4,7 млн транзакций на сумму 68,2 трлн тенге (по сравнению с маем 2021 года увеличение по количеству составило 4,6%, по сумме – 0,4%). В среднем за день через указанные платежные системы проводилось 214,2 тысяч транзакций на сумму 3,8 трлн тенге.

На 1 июля 2021 года выпуск платежных карточек в Республике Казахстан осуществляли 21 банк и АО «Казпочта». Общее количество эмитированных и распространенных платежных карточек составило 54,0 млн единиц. Из них в мае 2021 года 48,2% платежных карточек (26,1 млн) были использованы для проведения безналичных операций и (или) операций по снятию наличных денег.

С использованием платежных карточек казахстанских эмитентов за июнь 2021 года проведено 533,3 млн транзакций на сумму 8,4 трлн тенге (по сравнению с маем 2021 года количество транзакций увеличилось на 0,2%, сумма – на 13,2%). Доля безналичных платежных операций по количеству операций с использованием платежных карточек казахстанских эмитентов составила 95,4% (508,7 млн тенге). Доля объема безналичных операций за этот же период составила 74,4% (6,2 трлн тенге).

В июне 2021 года общий

объем денег, отправленных через международные системы денежных переводов, составил 0,3 млн переводов на сумму 109,0 млрд тенге. Увеличение объема переводов денег по сравнению с маем 2021 года составило 39,6%. Из общего объема отправленных переводов за пределы Казахстана направлено 81,3% от общего количества (0,2 млн транзакций) и 94,4% от общей суммы (102,9 млрд тенге) транзакций. По Казахстану через системы денежных переводов проведено 18,7% от общего количества (0,1 млн транзакций) и 5,8% от общей суммы (6,1 млрд тенге). Из-за рубежа через международные системы денежных переводов было получено 0,1 млн транзакций на сумму 24,9 млрд тенге.

9. Пенсионная система

Пенсионные накопления вкладчиков (получателей) по состоянию на 1 июля 2021 года составили 12 767,8 млрд тенге, уменьшившись за январь-июнь 2021 года на 145,6 млрд тенге, или на 1,1%.

За январь-июнь 2021 года произошло увеличение чистого дохода от инвестирования пенсионных активов на 751,0 млрд тенге, до 6 304,6 млрд тенге на 1 июля 2021 года.

Количество индивидуальных пенсионных счетов вкладчиков по обязательному пенсионному взносам (с учетом ИПС, не имеющих пенсионные накопления) на 1 июля 2021 года составило 10,9 млн счетов.

Сумма пенсионных выплат за январь-июнь 2021 года составила 1,7 трлн тенге.

Основную долю совокупного инвестиционного портфеля ЕНПФ на 1 июля 2021 года занимают государственные ценные бумаги Республики Казахстан и негосударственные ценные бумаги эмитентов Республики Казахстан (39,6% и 25,9% от общего объема пенсионных активов, соответственно).

Более подробную информацию представители СМИ могут получить по телефону: +7 (7172) 77 52 10
e-mail: press@nationalbank.kz
www.nationalbank.kz



О повышении базовой ставки до 9,25%

Комитет по денежно-кредитной политике Национального Банка Республики Казахстан принял решение установить базовую ставку на уровне **9,25%** годовых с процентным коридором $\pm 1,00$ п.п. Соответственно, ставка по операциям постоянного доступа по предоставлению ликвидности составит 10,25%, а по операциям постоянного доступа по изъятию ликвидности – 8,25%.

Взвешенное ужесточение денежно-кредитной политики вызвано необходимостью упредить риски раскручивания инфляционной спирали и вернуть инфляцию в целевой коридор 4–6% в 2022 году. При этом учтено влияние нестабильной эпидемиологической ситуации в мире и, в частности, в Казахстане на восстановление деловой активности. Повышение ставки поддерживает привлекательность тенговых активов, что увеличит эффективность ценообразования на валютном и денежном рынках с целью формирования ожиданий, исключающих нежелательные равновесия.

Решение обусловлено реализовавшимися рисками инфляции со стороны предложения и устойчивым проинфляционным давлением в экономике со стороны спроса. Инфляция формируется выше прогнозов, а ожидания по дальнейшему росту цен остаются высокими и незакрепленными. Быстрое восстановление экономического роста и динамики потребительской активности при существенном фискальном импульсе формирует проинфляционный тренд.

В то же время такие существенные факторы как рост цен на отдельные группы продовольственных товаров на фоне общего мирового тренда повышения цен на продовольствие,

сбои в цепочках поставок, рост цен производителей при увеличении цен на сырье и материалы, а также сохраняющийся потенциал роста регулируемых цен сосредоточены на стороне предложения. Международный опыт показывает, что воздействие трансмиссионного механизма денежно-кредитной политики на шоки предложения ограничено, а подстройка инфляции к этим изменениям неизбежна. Исходя из этой практики, Национальный Банк своим решением в большей мере реагирует на риски со стороны спроса, связанные с повышенными инфляционными ожиданиями.

По итогам июня 2021 года годовая инфляция составила 7,9% (7,2% – в мае 2021 года). На фоне реализации рисков произошел рост всех компонентов инфляции. Существенный, характерный для летних месяцев рост цен на 1,1% в июне 2021 года является максимальным значением для данного месяца с 2009 года.

Продовольственная инфляция ускорилась до **10,6%** в июне 2021 года и продолжила вносить основной вклад в общую инфляцию. Это связано с резким удорожанием овощей, в частности, картофеля, моркови и свеклы. Данный рост является рекордным и наблюдается не только в Казахстане, но и в соседних странах (Россия, Узбекистан, Таджикистан). В целом повышение цен на продовольствие отмечается во всем мире. Так, индекс продовольственных цен ФАО в июне 2021 года продемонстрировал рост на 33,9% в годовом выражении.

Непродовольственная компонента инфляции ускорилась до **6,9%** в июне 2021 года на фоне реализации рисков эффекта отложенного спроса. Про-

должилось ускорение годовых темпов роста цен на бензин в условиях роста цен производителей, а также продолжающегося восстановления спроса. Восстанавливающийся потребительский спрос способствовал также удорожанию одежды, обуви, автомобилей, бытовых приборов и мебели. Дополнительное проинфляционное давление на непродовольственные товары оказывает рост цен импортных поставок в условиях ускорения инфляции в странах – торговых партнерах и роста мировых цен на сырье и промежуточные материалы.

Годовой рост цен на **платные услуги** населению составил **5,6%** в июне, что было связано с удорожанием как регулируемых, так и нерегулируемых услуг. Отмечается годовой рост цен на услуги воздушного транспорта, туристических услуг (санатории, дома отдыха, поездки за рубежом), услуг личного ухода и услуг по ремонту жилья.

Инфляционные ожидания населения остаются нестабильными. В июне количественная оценка на год вперед увеличилась и составила 7,3%. Доля респондентов, отметивших очень высокий рост цен за прошедший месяц, достигла исторического максимума, повысившись до 59% (в мае – 49%). Также до 87% в июне выросла доля респондентов, отметивших рост цен на продукты питания.

Улучшение ситуации в реальном секторе экономики продолжилось. За первое полугодие 2021 года рост реального ВВП составил 2,2% в годовом выражении. Экономика восстанавливается на фоне роста мировых цен на сырьевых рынках и смягчения карантинных ограничений. Стабильный рост в январе – июне 2021 года показали

отрасли обрабатывающей промышленности, торговли, строительства, информации и связи и сельского хозяйства. Итоги опроса предприятий Национальным Банком также указывают на улучшение настроений в реальном секторе. Так, в июне 2021 года индекс деловой активности увеличился на 0,5 пункта, составив 51,6 (в мае 2021 года – 51,1). Замедляются темпы падения инвестиционной активности. По итогам первого полугодия 2021 года, спад инвестиций в основной капитал составил 1,8% при снижении в первом квартале на 9,6%.

Значительное восстановление потребительской активности населения оказывает существенное проинфляционное давление. В первом полугодии 2021 года розничный товарооборот вырос на 7,6% (г/г) после сокращения в первом квартале на 1,2% (г/г). В структуре розничного товарооборота ускоренными темпами растет товарооборот непродовольственных товаров. Поддержку росту потребления домашних хозяйств оказывают положительные темпы роста доходов населения, а также существенный рост кредитования на потребительские цели. Восстановление внутреннего спроса на фоне фискального стимулирования отражается на существенном увеличении потребительского импорта. За 5 месяцев 2021 года импорт потребительских товаров вырос до 4,7 млрд долларов США, что на 30,4% выше предэпидемического уровня 2019 года.

Мировая экономика продолжает восстановление, однако эпидемиологическая ситуация, повлиявшая на повышение спроса на товары и услуги и на перебой поставок, создает значительные риски продолжительной волны инфляции в мире. По прогнозам МВФ, в этом году темпы роста мировой экономики составят 6,0%, в 2022 году – замедлятся до 4,4%. В странах – торговых партнерах также ожидается восстановление экономического роста: экономика ЕС в 2021 году вырастет на 4,4%, России – на

3,8%, Китая – на 8,4%. В то же время во многих странах мира зафиксировано значительное распространение дельта-штамма COVID-19. Возобновляются ограничительные меры, что в свою очередь, негативно сказывается на деловой активности в сферах промышленности и услуг. Так, Global Composite PMI в июне впервые с января 2021 года снизился до 56,6 пункта (в мае 2021 года – 58,5 пункта). Производители сообщают, что спрос на товары еще остается высоким, вместе с тем объемы производства снижаются ввиду нарушения глобальных цепочек поставок и высоких цен на сырье и промежуточные товары. Возобновившийся рост заболеваемости, как и сбои с поставками, имели негативное влияние также и на мировую торговлю, о чем свидетельствуют более слабые показатели опережающих индикаторов New Export Orders Index PMI в июне 2021 года (снижение с 54,9 пункта в мае до 53,2 в июне 2021 года). Фактор преобладания спроса на товары над предложением увеличивает риск роста инфляционного давления в мире.

Мировой тренд роста инфляции отразился также на странах – основных торговых партнерах Казахстана. В ЕС и России инфляция формируется выше целевых показателей. В ЕС в июне 2021 года годовая инфляция ускорилась до 2,2% при целевом показателе 2,0%. В Китае после отмечаемой в начале года дефляции в июне 2021 года годовая инфляция выросла до 1,1%. В России годовая инфляция в июне достигла 6,5% (максимум с августа 2016 года) при таргете 4,0%. В качестве ответной меры денежно-кредитные условия в России с начала 2021 ужесточаются. Последним решением Центральный Банк Российской Федерации повысил ставку сразу на 100 б.п. до 6,5%. Тенденция ужесточения монетарной политики наблюдается и в других странах. Так, в 2021 году уже 18 центральных банков повысили ключевые ставки для замедления инфляционных процессов.

Присутствует значитель-

ная волатильность на мировом рынке нефти из-за роста неопределенности, связанной с распространением дельта-штамма COVID-19. В течение июня среднемесячная цена на нефть марки Brent росла и варьировалась в диапазоне 70,3 – 76,2 долларов США за баррель. Однако в июле, после достижения договоренности странами ОПЕК+ о ежемесячном наращивании добычи нефти на 400 тысяч баррелей в сутки с августа текущего года и о пересмотре квоты на добычу для некоторых участников альянса с мая 2022 года, ценовой диапазон расширился до 68,6–77,2 долларов США за баррель. Несмотря на увеличение спроса на нефть и снижение ее запасов, главным источником усиления волатильности на мировых рынках является дальнейшее распространение дельта-штамма коронавируса, что снижает точность прогнозов в отношении дальнейшей динамики цен и может замедлить восстановление мировой экономики и, соответственно, снизить спрос на нефть.

Учитывая лаги влияния изменения базовой ставки на экономику и ожидаемое нахождение инфляции за пределами целевого коридора 4–6% до конца 2021 года, последующие решения Национального Банка по базовой ставке будут приниматься с учетом вхождения инфляции в целевой коридор в 2022 году. По итогам предстоящего в сентябре 2021 года прогнозного раунда Национальный Банк готов принять меры по дальнейшему ужесточению денежно-кредитных условий в случае возрастания проинфляционных факторов. Во втором полугодии 2021 года возможно дальнейшее ускорение инфляции на фоне сезонно низкой базы продовольственной инфляции в июле и августе прошлого года, а также реализации эффекта отложенного спроса.

Очередное плановое решение Комитета по денежно-кредитной политике Национального Банка Республики Казахстан по базовой ставке будет объявлено 13 сентября 2021 года в 15:00 по времени Нур-Султана.

Что заставило Нацбанк повысить базовую ставку

В Национальном банке объяснили, почему была повышена базовая ставка и что повлияло на резкий рост инфляции

Зампредседателя ведомства **Акылжан Баймагамбетов** отметил, что изменение ставки до 9,25% стало логичным ответом на ускорение текущей инфляции (в июне – 7,9%) и необходимостью снизить ее до целевого диапазона 4-6% в 2022 году.

Рост инфляции, по его словам, вызван негативным влиянием временных и устойчивых внутренних и внешних факторов. Он перечислил некоторые из них.

Во-первых, ощутимо подорожали ГСМ, электроэнергия и отдельные продовольственные товары. По многим позициям темп роста цен исчисляется двузначными цифрами. Восстановление потребительского спроса также подстегнуло рост инфляции.

Во-вторых, дополнительное давление на внутренние цены оказывает так называемый «импорт инфляции» из России – одного из основных наших торговых партнеров.

В-третьих, одним из наиболее глобальных факторов, которые влияют на инфляцию во многих странах, – это рост мировых цен на сырье и на продовольственные товары. Индекс мировых цен на продовольствие растет уже около года, отражая активный опережающий спрос на все основные категории продуктов питания. Согласно прогнозам ООН, ожидается, что этот тренд продолжится и в 2022 году.

В-четвертых, продолжающееся фискальное стимулирование и мягкая денежно-кредитная политика. Центробанки мира массово снижали ставки, чтобы предоставить доступ к дешевым

финансовым ресурсам для поддержки восстановления экономики. Благодаря им, а также снятию карантинных ограничений и массовой вакцинации деловая и потребительская активность начали быстро восстанавливаться. Это привело к повсеместному повышению спроса на товары и услуги и толкнуло цены вверх. Соответственно, выросли и инфляционные ожидания, отсюда и дополнительное давление на цены.

«В настоящее время динамика инфляции складывается выше наших прогнозов. Причина – дисбалансы на отдельных внутренних продовольственных рынках. Рост цен на непродовольственные товары и платные услуги тоже складывается выше наших ожиданий. Активно восстанавливающийся потребительский спрос поддерживает повышенный проинфляционный тренд. Так, рост потребительского импорта за пять месяцев текущего года уже на 30% превысил уровень доковидного 2019 года», – пояснил А.Баймагамбетов.

В этих условиях Нацбанк повысил базовую ставку, чтобы снизить инфляционное давление. При этом, согласно опросам экспертов в СМИ, большинство из них ожидали ужесточение денежно-кредитной политики.

«Центральные банки развитых и развивающихся стран реагируют на ускорение инфляции разными методами. В развитых странах планируется сворачивание программ стимулирования экономики, в развивающихся – постепенно ужесточают денежно-кредитные условия. Все страны

ЕАЭС, кроме Казахстана, уже повысили свои ключевые ставки в ответ на инфляцию – это Россия, Армения, Беларусь, Кыргызстан. С начала года они поднялись и в Турции, Бразилии, Украине, Грузии и Таджикистане. Из европейских стран произошло повышение ставок в Венгрии и Чехии. В общей сложности с начала года 18 центробанков подняли ставки. Подобные действия – это сигнал о важности принятия своевременных мер со стороны в ответ на ускорение инфляционных процессов», – считает зампредседателя Нацбанка.

Кроме того, А.Баймагамбетов рассказал о влиянии денежно-кредитной политики на цены. По его словам, Нацбанк, устанавливая базовую ставку, влияет на потребительское и сберегательное поведение людей. К примеру, когда снижаются ставки, кредиты становятся доступнее и люди начинают больше потреблять и тратить. Обратная ситуация происходит, когда уровень повышается: депозиты в тенге становятся привлекательнее и людям выгоднее сберегать, чем потреблять. Это в свою очередь будет способствовать снижению инфляции.

«Базовая ставка – это не волшебная палочка, ее повышение не устранит факторы роста инфляции со стороны предложения, здесь важна системная работа правительства, которая уже ведется. В то же время в этих условиях рост ставки и сигнал рынку о готовности ее увеличить дальше при необходимости позволят удержать уровень дефолларизации депозитов, поддержат курс

тенге и отсекут нежелательные варианты развития событий на денежном и валютном рынках. В результате будет исключена избыточная волатильность курса тенге, которая стабилизирующим образом воздействует на инфляционные процессы», – ожидает А.Баймагамбетов.

Что касается административного регулирования цен, то в период существенных кратковременных дисбалансов спроса и предложения косвенные регулирующие методы могут быть полезными. Но эти меры должны быть временные. Если методы административного будут иметь долгосрочный характер, то это, по словам зампреда главного банка, дестимулирует деятельность производителей, искажая ценовые сигналы. Таким образом можно добиться обратного эффекта.

«В текущих условиях сохранение базовой ставки или ее снижение создало бы существенные проинфляционные риски как в краткосрочной, так и среднесрочной перспективе. В качестве примера можно привести Турцию, где снижение составило почти 16 п.п., с 24% до 8,25%. Это привело к дальнейшему раскручиванию инфляционной спирали и ослаблению обменного курса турецкой лиры. Позже ставку пришлось повысить до 19%», – напомнил А.Баймагамбетов.

Он добавил, что риски для восстановления экономики сохраняются. Возобновляются ограничительные меры, что в свою очередь негативно сказывается на деловой активности в услугах и промышленности.

«Кстати, это и является причиной взвешенного решения о повышении ставки сейчас только на 25 б.п. Наша задача в данном случае – это не дать раскрутить инфляционную спираль, сохранив при этом как перспективы экономического роста, так и пространство для дальнейших действий. Мы полагаем, что повышение базовой ставки будет

способствовать стабильному росту экономики и снизит риски перегрева экономической активности», – подчеркнул зампреда Нацбанка.

Баймагамбетов считает, что для возврата инфляции в целевой коридор нам необходимо действовать одновременно по двум направлениям.

Во-первых, для обеспечения планомерного снижения инфляции Нацбанк продолжит денежно-кредитную политику с основным акцентом на процентной политике.

«Здесь следует признать, что влияние процентного канала на инфляционные процессы в настоящее время еще остается ограниченным, и мы стремимся повысить его эффективность», – пояснил А.Баймагамбетов.

Во-вторых, есть ряд факторов, в основном со стороны предложения, которые лежат вне сферы влияния денежно-кредитной политики. В связи с этим достижение целевого показателя инфляции требует системных мер со стороны правительства. Приоритетными задачами являются диверсификация экономики, насыщение потребительского рынка отечественными товарами, расширение несырьевого экспорта, а также повышение фискальной дисциплины.

В Национальном банке объяснили, почему была повышена базовая ставка и что повлияло на резкий рост инфляции.

Зампреда ведомства Акылжан Баймагамбетов отметил, что изменение ставки до 9,25% стало логичным ответом на ускорение текущей инфляции (в июне – 7,9%) и необходимостью снизить ее до целевого диапазона 4–6% в 2022 году.

Рост инфляции, по его словам, вызван негативным влиянием временных и устойчивых внутренних и внешних факторов. Он перечислил некоторые из них.

Во-первых, ощутимо подорожали ГСМ, электроэнергия и отдельные продовольственные то-

вары. По многим позициям темп роста цен исчисляется двузначными цифрами. Восстановление потребительского спроса также подстегнуло рост инфляции.

Во-вторых, дополнительное давление на внутренние цены оказывает так называемый «импорт инфляции» из России – одного из основных наших торговых партнеров.

В-третьих, одним из наиболее глобальных факторов, которые влияют на инфляцию во многих странах, – это рост мировых цен на сырье и на продовольственные товары. Индекс мировых цен на продовольствие растет уже около года, отражая активный опережающий спрос на все основные категории продуктов питания. Согласно прогнозам ООН, ожидается, что этот тренд продолжится и в 2022 году.

В-четвертых, продолжающееся фискальное стимулирование и мягкая денежно-кредитная политика. Центробанки мира массово снижали ставки, чтобы предоставить доступ к дешевым финансовым ресурсам для поддержки восстановления экономики. Благодаря им, а также снятию карантинных ограничений и массовой вакцинации деловая и потребительская активность начали быстро восстанавливаться. Это привело к повсеместному повышению спроса на товары и услуги и толкнуло цены вверх. Соответственно, выросли и инфляционные ожидания, отсюда и дополнительное давление на цены.

«В настоящее время динамика инфляции складывается выше наших прогнозов. Причина – дисбалансы на отдельных внутренних продовольственных рынках. Рост цен на непродовольственные товары и платные услуги тоже складывается выше наших ожиданий. Активно восстанавливающийся потребительский спрос поддерживает повышенный проинфляционный тренд. Так, рост потребительского импорта за пять месяцев теку-

НАЦИОНАЛЬНЫЙ БАНК РК

щего года уже на 30% превысил уровень доковидного 2019 года», – пояснил А.Баймагамбетов.

В этих условиях Нацбанк повысил базовую ставку, чтобы снизить инфляционное давление. При этом, согласно опросам экспертов в СМИ, большинство из них ожидали ужесточение денежно-кредитной политики.

«Центральные банки развитых и развивающихся стран реагируют на ускорение инфляции разными методами. В развитых странах планируется сворачивание программ стимулирования экономики, в развивающихся – постепенно ужесточают денежно-кредитные условия. Все страны ЕАЭС, кроме Казахстана, уже повысили свои ключевые ставки в ответ на инфляцию – это Россия, Армения, Беларусь, Кыргызстан. С начала года они поднялись и в Турции, Бразилии, Украине, Грузии и Таджикистане. Из европейских стран произошло повышение ставок в Венгрии и Чехии. В общей сложности с начала года 18 центробанков подняли ставки. Подобные действия – это сигнал о важности принятия своевременных мер со стороны в ответ на ускорение инфляционных процессов», – считает зампреда Нацбанка.

Кроме того, Баймагамбетов рассказал о влиянии денежно-кредитной политики на цены. По его словам, Нацбанк, устанавливая базовую ставку, влияет на потребительское и сберегательное поведение людей. К примеру, когда снижаются ставки, кредиты становятся доступнее и люди начинают больше потреблять и тратить. Обратная ситуация происходит, когда уровень повышается: депозиты в тенге становятся привлекательнее и людям выгоднее сберечь, чем потратить. Это в свою очередь будет способствовать снижению инфляции.

«Базовая ставка – это не волшебная палочка, ее повышение не устраним факторы роста инфляции со стороны предложения, здесь важна системная работа

правительства, которая уже ведется. В то же время в этих условиях рост ставки и сигнал рынку о готовности ее увеличить дальше при необходимости позволят удержать уровень дедолларизации депозитов, поддержат курс тенге и отсекут нежелательные варианты развития событий на денежном и валютном рынках. В результате будет исключена избыточная волатильность курса тенге, которая стабилизирующим образом воздействует на инфляционные процессы», – ожидает А.Баймагамбетов.

Что касается административного регулирования цен, то в период существенных кратковременных дисбалансов спроса и предложения косвенные регулирующие методы могут быть полезными. Но эти меры должны быть временными. Если методы административного будут иметь долгосрочный характер, то это, по словам зампреда главного банка, дестимулирует деятельность производителей, искажая ценовые сигналы. Таким образом можно добиться обратного эффекта.

«В текущих условиях сохранение базовой ставки или ее снижение создало бы существенные проинфляционные риски как в краткосрочной, так и среднесрочной перспективе. В качестве примера можно привести Турцию, где снижение составило почти 16 п.п, с 24% до 8,25%. Это привело к дальнейшему раскручиванию инфляционной спирали и ослаблению обменного курса турецкой лиры. Позже ставку пришлось повысить до 19%», – напомнил А.Баймагамбетов.

Он добавил, что риски для восстановления экономики сохраняются. Возобновляются ограничительные меры, что в свою очередь негативно сказывается на деловой активности в услугах и промышленности.

«Кстати, это и является причиной взвешенного решения о повышении ставки сейчас только на 25 б.п. Наша задача в данном случае

– это не дать раскрутить инфляционную спираль, сохранив при этом как перспективы экономического роста, так и пространство для дальнейших действий. Мы полагаем, что повышение базовой ставки будет способствовать стабильному росту экономики и снизит риски перегрева экономической активности», – подчеркнул зампреда Нацбанка.

Баймагамбетов считает, что для возврата инфляции в целевой коридор нам необходимо действовать одновременно по двум направлениям.

Во-первых, для обеспечения планомерного снижения инфляции Нацбанк продолжит денежно-кредитную политику с основным акцентом на процентной политике.

«Здесь следует признать, что влияние процентного канала на инфляционные процессы в настоящее время еще остается ограниченным, и мы стремимся повысить его эффективность», – пояснил А.Баймагамбетов.

Во-вторых, есть ряд факторов, в основном со стороны предложения, которые лежат вне сферы влияния денежно-кредитной политики. В связи с этим достижение целевого показателя инфляции требует системных мер со стороны правительства. Приоритетными задачами являются диверсификация экономики, насыщение потребительского рынка отечественными товарами, расширение несырьевого экспорта, а также повышение фискальной дисциплины.

«В рамках принятия очередного решения мы увидим реакцию экономики, денежного и валютного рынка на уже принятые решения, эффект от действий правительства и местных исполнительных органов по реализации комплекса антиинфляционных мер. При необходимости Нацбанк будет готов рассмотреть сценарий дальнейшего ужесточения денежно-кредитной политики», – резюмировал А.Баймагамбетов.



Финансовые показатели банков второго уровня¹ по состоянию на 01.07.2021 г.

№	Наименование банка	Активы		Судовой портфель ²		из них				в том числе		Сумма просроченной задолженности по кредитам, включая просроченное вознаграждение ³	Провизии, сформированные на сумму просроченной задолженности по кредитам, включая требования МСФО	Облаательства	из них вклады		Собственный капитал по балансу	Превышение текущих доходов (расходов) над текущими расходами (доходами) после уплаты подоходного налога
		всего	операций "Обратное РЕПО"	в том числе		Кредиты с просрочкой платежей свыше 90 дней ⁴		доля в кредитах	доля в кредитах	сумма	сумма				физических лиц	юридических лиц		
				сумма	доля в кредитах	сумма	доля в кредитах											
1	АО "Народный Банк Казахстана"	10 547 688 485	115 012 333	281 049 607	5,22%	199 552 047	3,70%	198 611 967	412 620 657	9 151 363 726	4 073 183 844	4 051 717 579	1 396 124 759	215 599 335				
2	ДБ АО "Сбербанк"	3 802 150 752	60 821 859	152 529 252	7,34%	120 946 621	5,82%	110 717 390	441 761 686	3 486 904 692	949 167 255	1 482 453 251	315 246 060	64 723 510				
3	АО "Kaspi BANK"	3 334 281 934	681 192	149 822 178	8,08%	98 076 586	5,02%	106 282 978	118 708 125	2 930 366 419	2 398 868 365	213 773 870	303 915 515	135 261 827				
4	АО "ForteBank"	2 255 680 931	865 284 803	78 860 058	9,11%	53 439 761	6,18%	52 490 423	56 937 587	2 025 867 748	584 019 672	1 001 393 941	232 071 493	27 789 292				
5	АО "Банк ЦентрКредит"	1 944 759 318	1 149 044 754	109 741 318	9,55%	71 976 462	6,26%	76 471 69	1 133 208 187	1 790 014 932	734 558 076	506 638 312	134 744 378	4 697 606				
6	АО "Отсава банк"	2 320 100 459	3 056 350	25 064 907	1,09%	1 433 645	0,09%	1 176 895	9 758 295	1 978 467 287	1 348 382 100	87 044 401	341 639 170	31 504 011				
7	АО "Jysal Bank"	1 655 290 184	440 815 064	92 688 859	21,03%	76 171 168	17,28%	159 975 140	64 103 179	1 383 520 529	479 621 707	518 264 333	271 769 655	4 760 842				
8	АО "Парадизский Банк"	1 416 209 904	6 003 697	93 924 286	3,91%	59 462 391	8,81%	74 435 724	139 458 567	1 305 219 726	505 195 920	521 899 772	110 990 178	4 932 998				
9	АО "АУФБанк" (ДБ АО "Jysal Bank")	1 164 633 894	475 322 726	48 300 489	10,16%	27 202 145	5,72%	47 104 373	147 815 447	918 028 770	302 160 274	283 608 618	246 605 124	85 167 974				
10	АО "Банк RBK"	1 423 624 018	14 289 377	69 094 972	12,15%	45 531 350	8,12%	45 500 889	36 459 443	1 322 478 853	260 735 233	748 956 078	101 145 165	6 188 764				
11	АО "Ситибанк Казахстан"	1 138 541 378	86 631 661	17 045 625	4,17%	8 898 028	2,17%	8 408 918	30 916	991 656 409	6 012 386	799 674 684	146 884 969	23 847 449				
12	АО "ДБ "АЛЬФА-БАНК"	805 702 388	408 915 222	3 002 038	0,74%	3 848 924	1,51%	828 036	6 292 206	559 386 128	165 823 863	301 117 247	66 084 540	7 806 498				
13	АО "Алтын Банк" (ДБ China Citic Bank Corporation Ltd)	625 470 668	254 493 362	7 192 246	1,15%	1 602 861	0,63%	828 036	828 036	559 386 128	165 823 863	301 117 247	66 084 540	7 806 498				
14	АО "Нурбанк"	443 565 243	219 218 401	31 077 002	14,18%	18 823 200	8,59%	33 783 230	46 011 911	399 670 410	136 063 655	168 626 831	43 894 833	930 426				
15	ДБ АО "Банк Хоум Кредит"	421 584 333	331 948 722	36 206 249	7,89%	11 914 992	4,59%	10 673 422	6 933 541	324 704 028	145 060 330	43 034 592	96 880 305	13 407 775				
16	АО ДБ "БАНК КИТАЙ В КАЗАХСТАНЕ"	415 873 722	43 304 556	650 443	1,50%	645 092	1,49%	807 085	867 786	357 910 205	3 817 744	348 766 880	57 963 517	4 314 024				
17	АО Банк ВТБ (Казахстан)	494 149 474	181 276 236	11 406 037	6,2%	9 278 143	5,11%	12 651 565	12 193 289	464 241 271	73 784 627	315 822 463	29 008 203	4 055 651				
18	АО "ПИБ КИТАЙ в г. Алматы"	223 568 568	66 084 784	66 084 784	2,99%	66 084 784	2,99%	66 084 784	663 107	192 438 843	3 746 379	73 089 901	31 129 695	2 979 702				
19	АО "ДБ "КЗИ БАНК"	118 127 822	69 954 601	204 702	2,95%	1 777 327	2,54%	585 447	5 560 413	84 421 728	16 312 511	60 689 287	35 006 094	1 966 492				
20	АО "Банк Фридом Финанс Казахстан"	237 032 805	6 534 500	3 780 664	8 123	5 449	0,08%	4 496	156 376	216 350 498	28 781 066	56 833 725	20 682 307	2 558 026				
21	АО "Шинхан Банк Казахстан"	73 860 247	16 590 320	207 018	1,22%	65 348	0,38%	63 821	70 485	57 763 132	8 815 157	41 194 673	16 094 115	656 021				
22	АО "Исламский Банк "Al Hlal"	56 508 967	22 651 458	1 462 546	6,46%	1 332 108	5,87%	1 332 108	1 457 415	39 575 669	1 278 703	14 592 708	1 693 298	-813 776				
23	АО "ИБ "Заман-Банк"	28 183 833	15 810 211	3 847 215	24,33%	285 798	1,81%	1 109 294	2 209 552	15 085 771	16 633	9 572 883	13 098 062	239 985				
	Итого:	34 826 353 317	340 848 525	1 194 892 148	7,13%	800 077 374	4,77%	936 511 746	4 005 11 887	30 681 569 450	12 393 655 878	12 111 562 284	4 144 783 867	659 679 494				

¹ Информация подготовлена на основании консолидированной отчетности, предоставленной банками второго уровня.

² Кредиты по операциям с ценными бумагами и операциями с ценными бумагами; "Обратное РЕПО" с ценными бумагами; "Безусловные кредиты"; "Счета депозитов и прочие"; (счета 1310, 1311, 1312, 1313, 1314, 1401, 1402, 1403, 1404, 1405, 1406, 1407, 1408, 1409, 1410, 1411, 1412, 1413, 1414, 1415, 1416, 1417, 1418, 1419, 1420, 1421, 1422, 1423, 1424, 1425, 1426, 1427, 1428, 1429, 1430, 1431, 1432, 1433, 1434, 1435, 1436, 1437, 1438, 1439, 1440, 1441, 1442, 1443, 1444, 1445, 1446, 1447, 1448, 1449, 1450, 1451, 1452, 1453, 1454, 1455, 1456, 1457, 1458, 1459, 1460, 1461, 1462, 1463, 1464, 1465, 1466, 1467, 1468, 1469, 1470, 1471, 1472, 1473, 1474, 1475, 1476, 1477, 1478, 1479, 1480, 1481, 1482, 1483, 1484, 1485, 1486, 1487, 1488, 1489, 1490, 1491, 1492, 1493, 1494, 1495, 1496, 1497, 1498, 1499, 1500, 1501, 1502, 1503, 1504, 1505, 1506, 1507, 1508, 1509, 1510, 1511, 1512, 1513, 1514, 1515, 1516, 1517, 1518, 1519, 1520, 1521, 1522, 1523, 1524, 1525, 1526, 1527, 1528, 1529, 1530, 1531, 1532, 1533, 1534, 1535, 1536, 1537, 1538, 1539, 1540, 1541, 1542, 1543, 1544, 1545, 1546, 1547, 1548, 1549, 1550, 1551, 1552, 1553, 1554, 1555, 1556, 1557, 1558, 1559, 1560, 1561, 1562, 1563, 1564, 1565, 1566, 1567, 1568, 1569, 1570, 1571, 1572, 1573, 1574, 1575, 1576, 1577, 1578, 1579, 1580, 1581, 1582, 1583, 1584, 1585, 1586, 1587, 1588, 1589, 1590, 1591, 1592, 1593, 1594, 1595, 1596, 1597, 1598, 1599, 1600, 1601, 1602, 1603, 1604, 1605, 1606, 1607, 1608, 1609, 1610, 1611, 1612, 1613, 1614, 1615, 1616, 1617, 1618, 1619, 1620, 1621, 1622, 1623, 1624, 1625, 1626, 1627, 1628, 1629, 1630, 1631, 1632, 1633, 1634, 1635, 1636, 1637, 1638, 1639, 1640, 1641, 1642, 1643, 1644, 1645, 1646, 1647, 1648, 1649, 1650, 1651, 1652, 1653, 1654, 1655, 1656, 1657, 1658, 1659, 1660, 1661, 1662, 1663, 1664, 1665, 1666, 1667, 1668, 1669, 1670, 1671, 1672, 1673, 1674, 1675, 1676, 1677, 1678, 1679, 1680, 1681, 1682, 1683, 1684, 1685, 1686, 1687, 1688, 1689, 1690, 1691, 1692, 1693, 1694, 1695, 1696, 1697, 1698, 1699, 1700, 1701, 1702, 1703, 1704, 1705, 1706, 1707, 1708, 1709, 1710, 1711, 1712, 1713, 1714, 1715, 1716, 1717, 1718, 1719, 1720, 1721, 1722, 1723, 1724, 1725, 1726, 1727, 1728, 1729, 1730, 1731, 1732, 1733, 1734, 1735, 1736, 1737, 1738, 1739, 1740, 1741, 1742, 1743, 1744, 1745, 1746, 1747, 1748, 1749, 1750, 1751, 1752, 1753, 1754, 1755, 1756, 1757, 1758, 1759, 1760, 1761, 1762, 1763, 1764, 1765, 1766, 1767, 1768, 1769, 1770, 1771, 1772, 1773, 1774, 1775, 1776, 1777, 1778, 1779, 1780, 1781, 1782, 1783, 1784, 1785, 1786, 1787, 1788, 1789, 1790, 1791, 1792, 1793, 1794, 1795, 1796, 1797, 1798, 1799, 1800, 1801, 1802, 1803, 1804, 1805, 1806, 1807, 1808, 1809, 1810, 1811, 1812, 1813, 1814, 1815, 1816, 1817, 1818, 1819, 1820, 1821, 1822, 1823, 1824, 1825, 1826, 1827, 1828, 1829, 1830, 1831, 1832, 1833, 1834, 1835, 1836, 1837, 1838, 1839, 1840, 1841, 1842, 1843, 1844, 1845, 1846, 1847, 1848, 1849, 1850, 1851, 1852, 1853, 1854, 1855, 1856, 1857, 1858, 1859, 1860, 1861, 1862, 1863, 1864, 1865, 1866, 1867, 1868, 1869, 1870, 1871, 1872, 1873, 1874, 1875, 1876, 1877, 1878, 1879, 1880, 1881, 1882, 1883, 1884, 1885, 1886, 1887, 1888, 1889, 1890, 1891, 1892, 1893, 1894, 1895, 1896, 1897, 1898, 1899, 1900, 1901, 1902, 1903, 1904, 1905, 1906, 1907, 1908, 1909, 1910, 1911, 1912, 1913, 1914, 1915, 1916, 1917, 1918, 1919, 1920, 1921, 1922, 1923, 1924, 1925, 1926, 1927, 1928, 1929, 1930, 1931, 1932, 1933, 1934, 1935, 1936, 1937, 1938, 1939, 1940, 1941, 1942, 1943, 1944, 1945, 1946, 1947, 1948, 1949, 1950, 1951, 1952, 1953, 1954, 1955, 1956, 1957, 1958, 1959, 1960, 1961, 1962, 1963, 1964, 1965, 1966, 1967, 1968, 1969, 1970, 1971, 1972, 1973, 1974, 1975, 1976, 1977, 1978, 1979, 1980, 1981, 1982, 1983, 1984, 1985, 1986, 1987, 1988, 1989, 1990, 1991, 1992, 1993, 1994, 1995, 1996, 1997, 1998, 1999, 2000, 2001, 2002, 2003, 2004, 2005, 2006, 2007, 2008, 2009, 2010, 2011, 2012, 2013, 2014, 2015, 2016, 2017, 2018, 2019, 2020, 2021, 2022, 2023, 2024, 2025, 2026, 2027, 2028, 2029, 2030, 2031, 2032, 2033, 2034, 2035, 2036, 2037, 2038, 2039, 2040, 2041, 2042, 2043, 2044, 2045, 2046, 2047, 2048, 2049, 2050, 2051, 2052, 2053, 2054, 2055, 2056, 2057, 2058, 2059, 2060, 2061, 2062, 2063, 2064, 2065, 2066, 2067, 2068, 2069, 2070, 2071, 2072, 2073, 2074, 2075, 2076, 2077, 2078, 2079, 2080, 2081, 2082, 2083, 2084, 2085, 2086, 2087, 2088, 2089, 2090, 2091, 2092, 2093, 2094, 2095, 2096, 2097, 2098, 2099, 2100, 2101, 2102, 2103, 2104, 2105, 2106, 2107, 2108, 2109, 2110, 2111, 2112, 2113, 2114, 2115, 2116, 2117, 2118, 2119, 2120, 2121, 2122, 2123, 2124, 2125, 2126, 2127, 2128, 2129, 2130, 2131, 2132, 2133, 2134, 2135, 2136, 2137, 2138, 2139, 2140, 2141, 2142, 2143, 2144, 2145, 2146, 2147, 2148, 2149, 2150, 2151, 2152, 2153, 2154, 2155, 2156, 2157, 2158, 2159, 2160, 2161, 2162, 2163, 2164, 2165, 2166, 2167, 2168, 2169, 2170, 2171, 2172, 2173, 2174, 2175, 2176, 2177, 2178, 2179, 2180, 2181, 2182, 2183, 2184, 2185, 2186, 2187, 2188, 2189, 2190, 2191, 2192, 2193, 2194, 2195, 2196, 2197, 2198, 2199, 2200, 2201, 2202, 2203, 2204, 2205, 2206, 2207, 2208, 2209, 2210, 2211, 2212, 2213, 2214, 2215, 2216, 2217, 2218, 2219, 2220, 2221, 2222, 2223, 2224, 2225, 2226, 2227, 2228, 2229, 2230, 2231, 2232, 2233, 2234, 2235, 2236, 2237, 2238, 2239, 2240, 2241, 2242, 2243, 2244, 2245, 2246, 2247, 2248, 2249, 2250, 2251, 2252, 2253, 2254, 2255, 2256, 2257, 2258, 2259, 2260, 2261, 2262, 2263, 2264, 2265, 2266, 2267, 2268, 2269, 2270, 2271, 2272, 2273, 2274, 2275, 2276, 2277, 2278, 2279, 2280, 2281, 2282, 2283, 2284, 2285, 2286, 2287, 2288, 2289, 2290, 2291, 2292, 2293, 2294, 2295, 2296, 2297, 2298, 2299, 2300, 2301, 2302, 2303, 2304, 2305, 2306, 2307, 2308, 2309, 2310, 2311, 2312, 2313, 2314, 2315, 2316, 2317, 2318, 2319, 2320, 2321, 2322, 2323, 2324, 2325, 2326, 2327, 2328, 2329, 2330, 2331, 2332, 2333, 2334, 2335, 2336, 2337, 2338, 2339, 2340, 2341, 2342, 2343, 2344, 2345, 2346, 2347, 2348, 2349, 2350, 2351, 2352, 2353, 2354, 2355, 2356, 2357, 2358, 2359, 2360, 2361, 2362, 2363, 2364, 2365, 2366, 2367, 2368, 2369, 2370, 2371, 2372, 2373, 2374, 2375, 2376, 2377, 2378, 2379, 2380, 2381, 2382, 2383, 238